

# TESTPOOL Release Informationen

Letztmalige Aktualisierung: 11.03.2024

## Inhaltsverzeichnis

<b>Release 7.4 (12.03.2024)</b> .....	<b>2</b>
<b>Release 7.3 (25.07.2023)</b> .....	<b>2</b>
<b>Release 7.2 (13.06.2022)</b> .....	<b>2</b>
<b>Release 7.1 (16.05.2022)</b> .....	<b>2</b>
<b>Release 7.0 (01.04.2022)</b> .....	<b>2</b>
<b>Release 6.16 (05.10.2021)</b> .....	<b>4</b>
<b>Release 6.15 (18.06.2020)</b> .....	<b>4</b>
<b>Release 6.14 (12.12.2019)</b> .....	<b>5</b>
<b>Release 6.13 (04.01.2019)</b> .....	<b>5</b>
<b>Release 6.12 (19.10.2017)</b> .....	<b>6</b>
<b>Release 6.11 (02.08.2017)</b> .....	<b>7</b>
<b>Release 6.10 (24.07.2017)</b> .....	<b>8</b>
<b>Release 6.9 (24.08.2016)</b> .....	<b>9</b>
<b>Release 6.8 (23.03.2016)</b> .....	<b>10</b>
<b>Release 6.7 (17.11.2015)</b> .....	<b>10</b>
<b>Release 6.6 (28.08.2015)</b> .....	<b>11</b>
<b>Release 6.5 (30.04.2015)</b> .....	<b>13</b>
<b>Release 6.4 (22.10.2014)</b> .....	<b>15</b>
<b>Release 6.3 (30.06.2014)</b> .....	<b>20</b>
<b>Release 6.2 (21.05.2014)</b> .....	<b>20</b>
<b>Release 6.1 (23.01.2014)</b> .....	<b>21</b>
<b>Release 6.0 (19.11.2013)</b> .....	<b>21</b>

## Release 7.4 (12.03.2024)

- Update der Software-Bibliotheken im Player

## Release 7.3 (25.07.2023)

- Fragen mit HTML-Editor editieren

## Release 7.2 (13.06.2022)

- Diverse Anpassungen / Korrekturen
  - Scoring Verhalten pro Client konfigurierbar
  - Bugfix: Überlappung im Editor bei grossen Eingabefeldern

## Release 7.1 (16.05.2022)

- Neue Fragetypen «FILLIN», «GAP» & «MATRIX» für alle Kunden ausrollen
- Diverse Anpassungen / Korrekturen
  - Alphabetische Auflistung der Fragetypen in der Auswahl
  - Bugfix: Validierung der Formulareingabe

## Release 7.0 (01.04.2022)

- Neuer Fragetyp «FILLIN»

Mit dem neuen Fragetyp «FILLIN» können Fragen erstellt werden, bei denen der Ersteller alle richtig geltenden Antworten vordefiniert. Die Anwender können dann bei diesem Fragetypen eine Antwort selbstständig eingeben. Wenn die vom Anwender eingegebene Antwort mit einer vordefinierten, richtig geltenden Antwort übereinstimmt, ist die Antwort korrekt.

The screenshot shows a web form titled "Frage / Antwort". It contains several input fields and a text area. The "Fragetitel" field has the value "Offene Antwort - Beispiel". The "Intro zur Frage" field is empty. The "Bild" field shows a small image of a car. The "Dokument" field is empty. The "Frage" field contains the text "Wie darf die Tageslenkzeit ausgedehnt werden?". The "Antwort 1" field contains "Einmal pro Woche auf 10 Stunden". The "Antwort 2" field contains "1x pro Woche auf 10 Std". At the bottom, there are two checkboxes: "Neue Antwort" (checked) and "Ingoriert Gross- / Kleinschreibung und eliminiert Leerzeichen am Anfang und Ende der Eingabe" (checked).

**Neuer Fragetyp «GAP»**

Mit dem neuen Fragetyp «GAP» können Fragen erstellt werden, bei denen der Anwender in einem Lückentext fehlende Wörter von einigen Optionen die richtige Antwort aussuchen kann.

Frage / Antwort

Fragetitel \* Lückentext Beispi...

Intro zur Frage

Bild (nur JPEG, opt. 900 x 600 px)

Dokument (nur PDF)

Lückentext \*  
Zwei [. . .] Boxer jagen die quirlige [. . .] und ihren Mops durch Sylt. Franz jagt im komplett verwahlosten Taxi quer durch Bayern. Zwölf Boxkämpfer jagen Viktor quer über den großen Sylter Deich. Vogel Quax zwickt Johnys Pferd Bim. Sylvia wagt quick den Jux bei Pforzheim. Polyfon zwitschend aßen Maxchens Vogel Rüben, Joghurt und Käse. "Fix, Schwyz!" quäkt Jürgen blond vom Paß. Victor jagt zwölf Boxkämpfer quer über den großen Sylter Deich. Falsches Üben von [. . .] quält jeden größeren Zwers. Heizölrußstoßabdämpfung. Zwei filme Boxer jagen die

Textlücke 1 \*  
fette  Richtig  
flinke  Richtig  
gefleckte  Richtig  
gewaltige  Richtig  
+ Neue Option

Textlücke 2 \*  
Eva  Richtig  
Maria  Richtig  
Eve  Richtig  
+ Neue Option

Textlücke 3 \*  
Xylophonmusik  Richtig  
Pauken und Trompeten  Richtig  
Klaviermusik  Richtig  
Strassenlärm  Richtig  
+ Neue Textlücke

**Neuer Fragetyp «MATRIX»**

Mit dem neuen Fragetyp «MATRIX» können Fragen erstellt werden, bei denen die Anwender verschiedene Behauptungen zu Antworten kombinieren.

Frage / Antwort

Fragetitel \* Matrix (MATRIX) Testfrage 657edbd3-1c1o-4429-bc53-3fd67a6b2b70

Intro zur Frage

Bild (nur JPEG, opt. 900 x 600 px)

Dokument (nur PDF)

Frage \*  
Welche Kombinationen sind richtig?

A B C

Behauptung 1 \*  
Zürich   Richtig

Behauptung 2 \*  
Bern   Richtig

Behauptung 3 \*  
Lausanne   Richtig  
+ Neue Behauptung hinzufügen

Antwort A \*  
Hauptstadt der Schweiz

Antwort B \*  
Liegt an der Limmat

Antwort C \*  
Liegt in der franz. Schweiz  
+ Neue Antwort hinzufügen

**Diverse kleinere Anpassungen / Korrekturen**

- Die Antwortmöglichkeiten bei den Fragetypen «»Drag & Drop» und «Drag & Drop image» werden im Word-Export neu mit zufälliger Reihenfolge ausgegeben.

## Release 6.16 (05.10.2021)

**Unterstützung von Online-Prüfungen aus time2learn**

- Testpool unterstützt die time2learn spezifischen Prüfungsfunktionen für die Durchführung und Bewertung von Online-Prüfungen direkt aus dem time2learn Organizer Modul (t2l Prüfungs-Player). Dies kann pro Kunde freigeschalten werden.

**Unterstützung von Online-Prüfungen aus SLH My Learning**

- Testpool unterstützt die SLH My Learning spezifischen Prüfungsfunktionen für die Durchführung und Bewertung von Online-Prüfungen direkt aus dem Swiss Learning Hub My Learning Modul (SLH My Learning Prüfungs-Player). Dies kann pro Kunde freigeschalten werden.

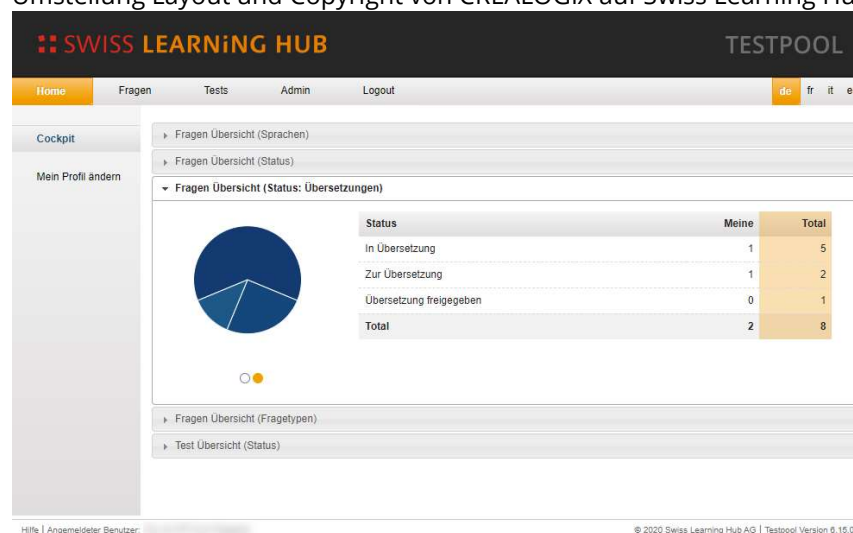
**Diverse kleinere Anpassungen / Korrekturen**

- Auf der Fragenliste von freigegebenen Tests kann jetzt der Filter korrekt zurückgesetzt werden
- Die Gewichtung von 10.0 kann bei Fragen wieder korrekt erfasst werden
- Bei den Fragenliste kann jetzt auch nach „Bemerkung des Autors“ gesucht werden
- Weitere kleinere Anpassungen

## Release 6.15 (18.06.2020)

**Anpassung CI / CD**

- Umstellung Layout und Copyright von CREALOGIX auf Swiss Learning Hub



**Testpool Player**

- Verbessertes Verhalten der Drag&Drop Fragen bei langen Texten
- Verbesserte Kompatibilität mit SAP SuccessFactors
- Optimierung der Fragenübersicht für Farbenblinde



**Diverse kleinere Anpassungen / Korrekturen**

## Release 6.14 (12.12.2019)

**Optimierung am Player**

- Bei Problemen mit der Datenübermittlung am Ende einer Prüfung kann die Wiederholung des Uploads manuell ausgelöst werden.
- Die Player-Version wurde angepasst und ist oben rechts im Player-Fenster ersichtlich.

## Release 6.13 (04.01.2019)

### Korrekturen TESTPOOL und Testpool-Player

**Der Word-Export eines Tests zeigt nun die richtige Anzahl Punkte**

- Wurde z.B. bei einer Frage, die bereits einem Test zugeordnet ist, die Antwortmöglichkeiten geändert, so hat dies auch Einfluss auf die Default-Punktzahl.
- Im Word-Export wurde in solchen Fällen die Default-Punktzahl nicht korrekt im Word-Export ausgegeben. Dieses Fehlverhalten wurde jetzt korrigiert und der Export zeigt nun die richtigen Punktzahlen an.

**Anpassung der Hotspot-Frage für Geräte mit Touch-Bildschirm**

- Der Player wurde so angepasst, dass der Hotspot-Fragetyp nun auch auf Geräten mit Touch-Bildschirm wie erwartet funktioniert.

- Die Player-Version wurde angepasst auf Version «xyz 2018.12.06»

## Release 6.12 (19.10.2017)

### Testpool-Player

#### Anzeige eines Bilds bei offenen Fragen

Bilder, die einer offenen Frage zugeteilt sind, werden nun im Testpool-Player oben rechts neben dem Fragetext dargestellt. Durch einen Klick auf das Lupen-Symbol wird das Bild vergrößert dargestellt.



#### Bewertung von OP-Fragen im TRACKER

In der Lernplattform Tracker ist es möglich, offene Fragen direkt im Testpool-Player zu bewerten. Dabei können die auch Bewertungskriterien eingeblendet werden und für die Vergabe der erreichten Punkte wird der erlaubte Bewertungsbereich berücksichtigt. Auf der Auswertungsseite ist ersichtlich, welche Antworten noch bewertet werden müssen.



## TESTPOOL Release Informationen

**Auswertung**

Maximale Punktzahl: 9  
Minimale erforderliche Punktzahl: 7.2 (80%)  
Ihre erzielten Punkte: 3 (33.33%)

17.10.2017 08:45  
Anzahl Versuche: 1 von ∞  
Benötigte Zeit: Testdurchführung:

Zurzeit stehen noch Fragen zur Bewertung offen, weshalb das definitive Resultat noch nicht angezeigt werden kann.

ID	Thema	Punkte	Maximum
5695	<a href="#">Repo-Auktionen der SNB</a>	0	4
5696	<a href="#">Feinheitsgrade von Gold</a>	1	1
5778	<a href="#">Testfrage vom Typ 'offene Frage' OP</a>	?	1
5694	<a href="#">Vorteile von Namenaktien</a>	2	3
		<b>3</b>	<b>9</b>

Bewertung abschliessen <

**Auswertung**

Maximale Punktzahl: 9  
Minimale erforderliche Punktzahl: 7.2 (80%)  
Ihre erzielten Punkte: 4 (44.44%)

17.10.2017 08:45  
Anzahl Versuche: 1 von ∞  
Benötigte Zeit: Testdurchführung:

Nicht bestanden

ID	Thema	Punkte	Maximum
5695	<a href="#">Repo-Auktionen der SNB</a>	0	4
5696	<a href="#">Feinheitsgrade von Gold</a>	1	1
5778	<a href="#">Testfrage vom Typ 'offene Frage' OP</a>	1	1
5694	<a href="#">Vorteile von Namenaktien</a>	2	3
		<b>4</b>	<b>9</b>

Bewertung abschliessen <

### Diverse kleinere Anpassungen / Korrekturen

- Das Antwortfeld bei offenen Fragen wird nun korrekt angezeigt, wenn die offene Frage einen PDF-Link aufweist.
- Bei Selfchecks werden für die Berechnung der Testdauer die hinterlegten Antwortzeiten pro Fragetyp berücksichtigt
- Es werden keine Fehlermeldungen mehr erzeugt, wenn automatische generierte Selfchecks nicht mehr vorhanden sind

## Release 6.11 (02.08.2017)

### Optimierungen Testpool-Player

#### Verbessertes Fehlerhandling

Treten während Tests Probleme mit der Internetverbindung auf, dann werden am Anfang und am Ende passende Fehlermeldungen ausgegeben. Zudem kann der Transfer der Ergebnisse am Ende des Tests wiederholt werden.

**Rundungen**

Das erforderliche und erreichte Ergebnis wird neu auf 2 Kommastellen gerundet dargestellt und die Berechnung der Bestandengrenze wird nun korrekt durchgeführt.

**Diverse kleinere Anpassungen / Korrekturen**

Im Zusammenspiel mit dem Tracker und dem Internet Explorer wurde jeweils ein Fenster dargestellt, wenn auf eine Schaltfläche des Testpool-Players gedrückt wurde. Dieses Fenster erscheint nun nicht mehr.

## **Release 6.10 (24.07.2017)**

### **Neuerungen für Selfchecks**

**Dynamische Bereitstellung von Fragen zu Leistungszielen/Teilfähigkeiten**

Der TESTPOOL wurde so erweitert, dass aus anderen Anwendungen wie z.B. CYPnet, time2learn oder trimbi geprüft werden kann, ob Fragen zu Leistungszielen/Teilfähigkeiten vorhanden sind. Wenn ja, wird automatisch ein TEST mit allen vorhandenen Fragen erzeugt und dem Lernenden abgespielt.

Es kann definiert werden, ob die Fragen über alle oder nur gezielte Kategorien und/oder Zielgruppen gesucht werden sollen. Diese Konfiguration kann pro Kunde im Testpool hinterlegt werden.

**Diverse kleinere Anpassungen / Korrekturen**

Korrektur von Texten



## Release 6.9 (24.08.2016)

### Allgemeine Neuerungen CLX.Testpool

#### Zusätzliches Informationsfeld für Tests

Falls das Feld „Informationen“ für Ihre Organisation freigegeben ist, können Sie dort Angaben zu erlaubten Hilfsmitteln während der Testdurchführung eintragen. Diese Information kann im Testplayer über den Button „Informationen“ aufgerufen werden, sobald der Test gestartet wurde.

The screenshot shows the 'Test neu erstellen' (Create new test) form in the CLX.Testpool interface. The form is structured as follows:

- Navigation:** Home, Fragen, Tests (active), Admin, Logout.
- Left Sidebar:** Bearbeiten, Neu erstellen (active).
- Main Form:**
  - Eigenschaften:** A tabbed section for test properties.
  - Grundinformation:** Basic information section containing:
    - Kurzname des Tests \*:** Text input field with a '(max. 20 Zeichen)' constraint.
    - Sprache:** Dropdown menu currently set to 'Deutsch'.
    - Testtitel \*:** Text input field.
    - Beschreibung \*:** Large text area for the test description.
  - Informationen:** A large text area for additional information, highlighted with a red border in the image.
  - Startbild (nur JPEG, max. 900 x 600 px):** Image upload field with a small icon for file selection.

#### Diverse kleinere Anpassungen / Korrekturen

In CLX.Testpool wurden weitere kleine Optimierungen und Anpassungen, welche die Usability, Design und Prozesse betreffen, durchgeführt.

## Release 6.8 (23.03.2016)

### Allgemeine Neuerungen CLX.Testpool

**Korrektur bei Fragetyp Hotspot**

Der Fehler beim Abspielen einer Frage vom Typ Hotspot mit dem Chrome-Browsers wurde für alle HTML Player Versionen behoben.

**Diverse kleinere Anpassungen / Korrekturen**

In CLX.Testpool wurden weitere kleine Optimierungen und Anpassungen, welche die Usability, Design und Prozesse betreffen, durchgeführt.

## Release 6.7 (17.11.2015)

### Allgemeine Neuerungen CLX.Testpool

**Test erstellen mit Gruppen / Fragen gruppieren**

Bei der Neuerstellung eines Tests kann gewählt werden, ob der Test wie bis anhin oder mit Gruppen erstellt werden soll. Wird ein Test mit Gruppen erstellt, können Fragen innerhalb des Tests in Gruppen unterteilt werden. Damit kann sichergestellt werden, dass beim Abspielen eines Tests Fragen aus allen Gruppen/Fachgebieten berücksichtigt werden. Innerhalb der Gruppen können Fragen wie gewohnt bearbeitet und als Pflichtfragen gesetzt oder entfernt werden.

**Test ändern**













Eigenschaften Gruppen (3) History

**Fragenpool**

Anzahl Fragen 7 / 12 (zu verwenden / gesamthaft)  
Maximale Punktzahl 29.35  
Berechnete Zeitlimite 15:00 (in Minuten) Vorgabe: 10 Minuten

**Gruppe**

Neue Gruppe hinzufügen

Nr.	Kurzname der Gruppe	Anzahl Fragen	Fragen im Pool	Punkte	Konflikte	Funktionen	Sort.
179	Einleitung	3	5	14.85	0	  	
180	Fachgebiet 1	2	4	7.5	0	  	
181	Fachgebiet 2	2	3	7	0	  	

**Auswertungsmöglichkeiten**

Für eine spätere Auswertung wurde ein Reporting zur Detailauswertung der Fragen und deren Verwendung/Lösung eingebaut. Für Kunden die auch die Lernplattform CLX.Tracker im Einsatz haben, kann neu zwischen einem normalen Kursreport' und einem ‚Detailreport' gewählt werden.

**Zugriff auf das Handbuch und die aktuellen Releaseinfo**

Nach der Anmeldung stehen allen Benutzern unten auf jeder Seite die aktuellen Releaseinformationen und das Benutzerhandbuch zur Verfügung. Das Handbuch ist neu auch in englischer Sprache verfügbar.

	1456	de	Ernährungsinformationen (Richtig/Falsch )	Freigegeben	T/F	Kind T.	08.04.2015			
	1457	de	Ernährungsinformationen (Matrix Richtig/Falsch)	Freigegeben	M T/F	Kind T.	08.04.2015			
	1458	de	Betriebsverpflegung und Ernährung (Multiple Choice)	Freigegeben	MC	Kind T.	08.04.2015			
	1506	de	Warteliste	Wird bearbeitet	MC	Kind T.	19.08.2015			

Seite 1 von 2 (30 Elemente) < [1] 2 >

Fragen löschen      Fragen überprüfen

Hilfe | Angemeldeter Benutzer: SU\_CLXTestpool (CLX-Testpool) © 2015 CREALOGIX AG | CLX-Testpool Version 6.7.0

## Release 6.6 (28.08.2015)

### Allgemeine Neuerungen CLX.Testpool

**Test erfassen / bearbeiten**

Bei der Testerstellung und -bearbeitung wurden weitere Verbesserungen in den Reitern ‚Eigenschaften‘ und ‚Fragen‘ vorgenommen.

Eigenschaften: Im Abschnitt ‚Bewertung und Zeit‘ wird der Inhalt der Resultateinsicht für die Teilnehmer definiert. Der Standardwert ist ‚Keine Fragen einsehen‘ und muss nicht weiter definiert werden.

**Bewertung und Zeit**

Zeittimite \*  (in Minuten) Berechnete Zeittimite: 10 Min. 45 Sek.

Anzahl Versuche \*  (0: keine Einschränkung)

Minimalanforderung \*  (in %)

Reihenfolge der Fragen  Fixiert

Resultateinsicht für Teilnehmer Keine Fragen einsehen ▼

**Feedback** Keine Fragen einsehen  
Alle Fragen einsehen  
Nur falsch beantwortete Fragen einsehen

Werden Fragen zur Einsicht freigegeben, muss die Art der Einsicht noch definiert werden. Zur Auswahl stehen ‚Nur Antwort anzeigen‘, ‚Antwort mit Resultat auswertung anzeigen‘ und ‚Antwort mit Lösung anzeigen‘. Zusätzlich kann dem Testabsolventen der Kommentar zur Lösung zur Einsicht freigegeben werden.

## TESTPOOL Release Informationen

**Bewertung und Zeit**

Zeitlimite \*  (in Minuten) Berechnete Zeitlimite: 10 Min. 45 Sek.

Anzahl Versuche \*  (0: keine Einschränkung)

Minimalanforderung \*  (in %)

Reihenfolge der Fragen  Fixiert

Resultateinsicht für Teilnehmer

Teilnehmer kann auch den Kommentar zur Lösung einsehen

Fragen: Hier können neu aus einem bestehenden Testsets Pflichtfragen definiert werden. Eine Pflichtfrage wird bei jeder Durchführung eines Tests verwendet. Die vorhandenen Pflichtfragen eines Testsets werden in der Fragenliste mit einem \* markiert. Die Anzahl der Pflichtfragen wird im Bereich ‚Fragenpool‘ ausgewiesen.

### Test ändern

Eigenschaften
Fragen (5)
Konflikte (0)
History beta

**Fragenpool**

Anzahl zu verwendende Fragen \*  (max. 5 Fragen)

Anzahl der Pflichtfragen

Maximale Punktzahl

**Fragen**

Neue Frage hinzufügen
Fragen entfernen
Als Pflichtfragen setzen
Pflichtfragen entfernen

<input type="checkbox"/>	Pf.	Nr.	Sp.	Fragetitel	Typ	Punkte	Tax.	Autor	Datum	Funkt.	Sor.
<input type="checkbox"/>											
<input type="checkbox"/>		8573	de	Wimbledon Final 2009	MC	1.00	K1	SuperUser C.	12.08.2015		
<input type="checkbox"/>	*	8574	de	Knobelaufgabe	MC	1.00	K1	SuperUser C.	12.08.2015		
<input type="checkbox"/>	*	8575	de	Geografie	T/F	1.00	K1	SuperUser C.	12.08.2015		
<input type="checkbox"/>		8576	de	Aus der Farbenlehre	MR	3.00	K1	SuperUser C.	12.08.2015		
<input type="checkbox"/>		8577	de	Die Schweiz und ihre Kantone	D&D IMG	6.00	K1	SuperUser C.	12.08.2015		

Vorschau
Speichern & Schliessen
Speichern
Abbrechen
Freigeben
Exportieren

## Release 6.5 (30.04.2015)

### Allgemeine Neuerungen CLX.Testpool

#### Suche

In der erweiterten Suchmaske kann die Suche nach dem Änderungsdatum neu mit einem Datumbereich ‚von – bis‘ angegeben werden.

#### Test erfassen / bearbeiten

Die Testbearbeitung wurde weiter optimiert. Die Bearbeitung eines Tests ist nun auf einer Seite möglich. Es wird dabei zwischen den Reitern ‚Eigenschaften‘, ‚Fragen‘, ‚Konflikte‘ und ‚History‘ unterschieden.

Eigenschaften: Enthält die Grundinformationen, Angaben zur Bewertung und Zeit sowie Feedbackinformationen

Fragen: Auflistung der im Test enthaltenen Fragen inkl. Angaben der Anzahl zu verwendenden Fragen und max. Punktzahl. Möglichkeit Fragen zu entfernen und hinzuzufügen.


<input type="checkbox"/>	Nr.	Sp.	Fragetitel	Thema	Typ	Punkte	Tax.	Autor	Datum	Funkt.	Sor.
<input type="checkbox"/>	8012	de	Wimbledon Final 2009	SPO	MC	1.00	K1	SuperUser T.	10.12.2013	🗑️ 🔍 ➡️	⬇️
<input type="checkbox"/>	8013	de	Knobelaufgabe	T 11min	MC	1.00	K1	SuperUser T.	10.12.2013	🗑️ 🔍 ➡️	⬆️

## TESTPOOL Release Informationen

**Konflikte:** Auflistung der im Test enthaltenen Fragen, die nicht freigegeben oder gelöscht sind.



The screenshot shows a web interface titled "Test ändern". At the top, there are four tabs: "Eigenschaften", "Fragen (5)", "Konflikte (1)", and "History beta". Below the tabs is a section titled "Informationen" with the text: "Es wurden 1 Konflikte erkannt. Diese Fragen sind nicht freigegeben oder gelöscht." Below this is a section titled "Fragen mit Konflikten" containing a table with the following data:

Nr.	Sp.	Frage-titel	Thema	Status	Typ	Punkte	Tax.	Autor	Datum	Funkt.
8012	de	Wimbledon Final 2009	SPO	Zurückgezogen	MC	1.00	K1	SuperUser T.	10.12.2013	  

**History:** Statusänderungen chronologisch. Inkl. Informationen zu Bearbeiter und allfälligen Kommentare.

### **Diverse kleinere Anpassungen / Korrekturen**

In CLX.Testpool wurden weitere kleine Optimierungen und Anpassungen, welche die Usability, Design und Prozesse betreffen, durchgeführt.

## Release 6.4 (22.10.2014)

### Allgemeine Neuerungen CLX.Testpool

**Neues Design**

Das Design und auch die Strukturierung wurden grundsätzlich überarbeitet und auf die jeweiligen Kunden angepasst. Das neue Design soll freundlicher und aktueller daherkommen.

**Neue Startseite – Cockpit**

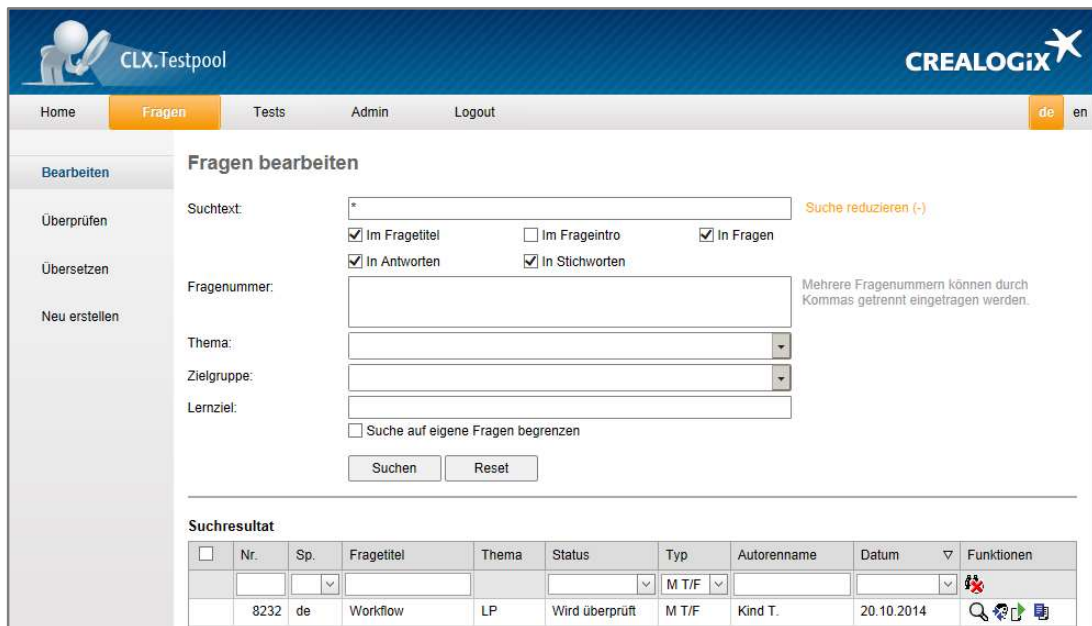
Das neue Cockpit gilt als Startseite und zeigt den Inhalt des CLX.Testpools in grafischer Form an. Die Unterteilung erfolgt nach Kategorien, welche in Form eines Akkordeons angezeigt werden. Die Übersichten werden gruppiert nach Sprachen, Status, Übersetzungen und Fragetypen. Die Grafik kann nach den Zuordnungen „Meine“, „Freigegeben“ und „Total“ umgeschaltet werden.

The screenshot shows the CLX.Testpool Cockpit interface. At the top, there is a navigation bar with 'Home', 'Fragen', 'Tests', 'Admin', and 'Logout' buttons. The user is logged in as 'de en'. The main content area is titled 'Cockpit' and features a sidebar with 'Mein Profil ändern'. The main content is organized into an accordion view with categories: 'Fragen Übersicht (Sprachen)', 'Fragen Übersicht (Status)', 'Fragen Übersicht (Status: Übersetzungen)', and 'Fragen Übersicht (Fragetypen)'. The 'Fragen Übersicht (Fragetypen)' section is expanded, showing a pie chart and a table. The table lists various question types with counts for 'Meine', 'Freigegeben', and 'Total' categories. The 'Multiple Response (MR)' row is highlighted in orange. Below the table, there is a 'Test Übersicht (Status)' link. At the bottom, the footer indicates the user is logged in as 'Angemeldeter Benutzer: iki (CLX.Testpool)' and the version is '© 2014 CREALOGIX AG / CLX.Testpool Version 6.4.0'.

Fragetyp	Meine	Freigegeben	Total
Richtig/Falsch (T/F)	6	3	6
Multiple Choice (MC)	4	1	4
<b>Multiple Response (MR)</b>	<b>5</b>	<b>3</b>	<b>5</b>
Matrix Richtig/Falsch (M T/F)	1	0	1
Verschiebeaufgabe (D&D)	2	1	2
Verschiebeaufgabe mit Bildern (D&D IMG)	2	0	2
Hotspot (HOTSPOT)	5	1	5
<b>Total</b>	<b>25</b>	<b>9</b>	<b>25</b>

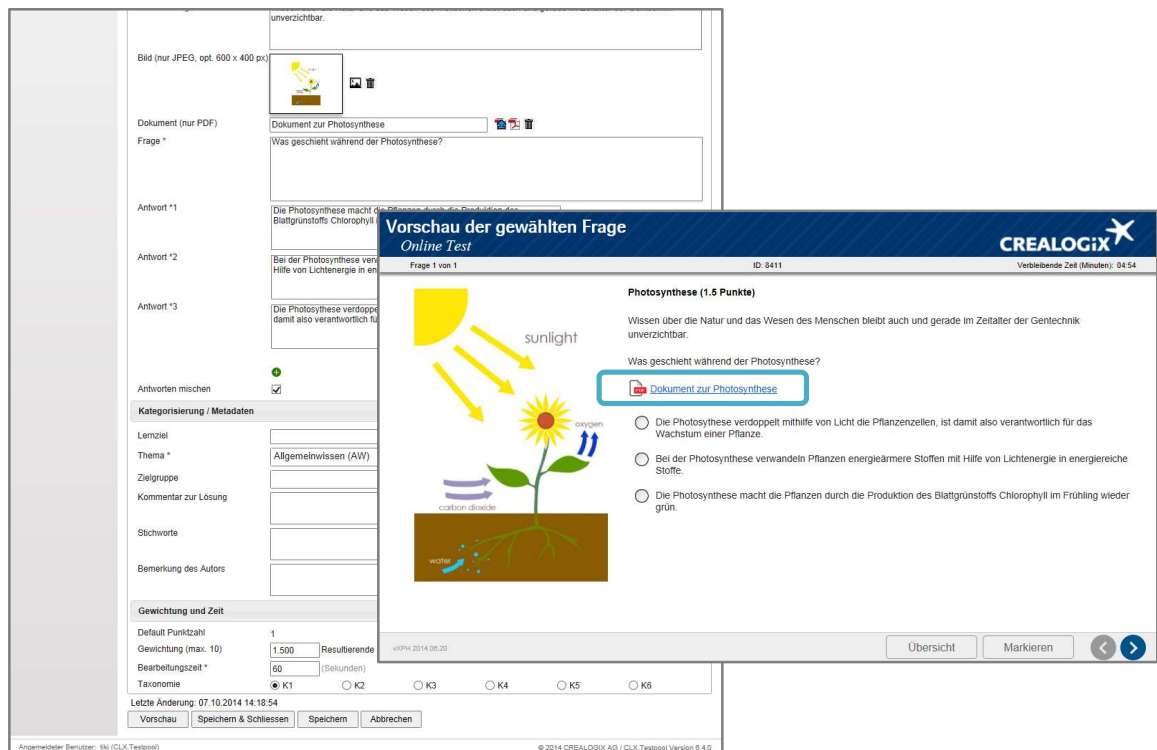
**Suche**

Bei der Suchmaske wurden die Felder bezüglich der Darstellung und Reihenfolge optimiert sowie die Möglichkeit der Reduktion auf eine Einfeldsuche eingebaut.



**Integration PDF (nur für HTML-Player)**

Neu ist es möglich, die Fragen durch ein PDF-Dokument zu ergänzen. Dieses Feature ist ein Bestandteil des Übersetzungsprozess und kann in mehrere Sprachen verwendet werden.





**Direkte Vorschau**

Durch die Möglichkeit, die Fragen mittels direkter Vorschau anzuzeigen, wird der Erfassungsprozess optimiert und verkürzt.

**Meldungen**

Neu besteht für den Firmenadministrator die Möglichkeit, Meldungen für die User der Unternehmung zeitgesteuert zu veröffentlichen. Bei den Meldungen sind HTML Tags erlaubt. Der Administrator kann bestimmen von wann bis wann (Datum) die Meldung im Cockpit erscheinen soll. CREALOGIX nutzt diese Möglichkeit, um wichtige Informationen oder Wartungsarbeiten anzukündigen.

The screenshot shows the 'Meldungen verwalten' (Manage Messages) section in the CREALOGIX Testpool Admin interface. The main table lists existing messages, and a modal window is open for creating a new one.

Meldung	Gültig ab	Gültig bis	Sprache	Aktiv	Funktionen
Zukünftiger Eintrag Duis autem vel eum iriure dolor in hendrerit in vulputate velit esse molestie consequat, vel illum dolore eu feugiat nulla facilisis at vero eros et accumsan et justo odio dignissim qui blandit praesent luptatum zzril delenit augue duis dolore te feugait nulla facilisi. Lorem ipsum dolor sit amet, consectetur adipiscing elit, sed diam nonummy nibh euismod tincidunt ut laoreet dolore magna aliquam erat volutpat.	29.10.2014	09.11.2014	DE	<input checked="" type="checkbox"/>	
Testmeldung Lorem ipsum dolor sit amet, consetetur sadipscing elitr, sed diam nonumy eirmod tempor invidunt ut labore et dolore magna aliquyam erat, sed diam voluptua. At vero eos et accusam et justo duo dolores et ea rebum. Stet clita kasd gubergren, no sea takimata sanctus est Lorem ipsum dolor sit amet.	27.10.2014	05.11.2014	DE	<input checked="" type="checkbox"/>	

Meldung	
Testmeldung Lorem ipsum dolor sit amet, consetetur sadipscing elitr, sed diam nonumy eirmod tempor invidunt ut labore et dolore magna aliquyam erat, sed diam voluptua. At vero eos et accusam et justo duo dolores et ea rebum. Stet clita kasd gubergren, no sea takimata sanctus est Lorem ipsum dolor sit amet.	
Gültig ab	27.10.2014
Gültig bis	05.11.2014
Kommentar	Testmeldung
Sprache	DE
Aktiv	<input checked="" type="checkbox"/>

Buttons: Speichern, Abbrechen

The screenshot shows the CLX.Testpool web application interface. At the top, there is a blue header with the CLX.Testpool logo on the left and the CREALOGIX logo on the right. Below the header is a navigation bar with tabs for Home, Fragen, Tests, Admin, and Logout. On the right side of the navigation bar, there are language selection buttons for 'de' and 'en'. The main content area is divided into two columns. The left column is a sidebar with a 'Cockpit' section containing a 'Mein Profil ändern' link. The right column features a 'Meldungen' (Messages) section with a date '27.10.2014' and a block of Lorem ipsum text. Below the text, there is a large 'CLX.Testpool' logo and a list of links: 'www.creatologix.com', 'Fragen Übersicht (Sprachen)', 'Fragen Übersicht (Status)', 'Fragen Übersicht (Status: Übersetzungen)', 'Fragen Übersicht (Fragetypen)', and 'Test Übersicht (Status)'. At the bottom of the page, there is a footer with the text 'Angemeldeter Benutzer: bki (CLX.Testpool)' on the left and '© 2014 CREALOGIX AG / CLX.Testpool Version 6.4.0' on the right.

Neu wird die Originalsprache der Übersetzungen in einer Sprechblase ausgegeben. Somit ist der direkte Vergleich von Ausgangssprache und Übersetzung jederzeit gewährleistet.

The screenshot shows the 'Frage übersetzen' (Translate Question) interface in CLX.Testpool. At the top, there are tabs for 'Frage / Antwort' and 'History <sup>Beta</sup>'. Below the tabs, a message states: 'Bitte alle mit \* gekennzeichneten Felder ausfüllen.' (Please fill in all fields marked with \*).

The 'Grundinformation' (Basic Information) section includes:

- Fragennummer: 8403
- Fragetyp: Multiple Choice (MC)
- Autor: Kind Timo
- Zielsprache: Englisch
- Datensprache: Deutsch

The 'Frage / Antwort' section contains:

- Frage** (marked with \*): 'Photosynthesis refers to the production (synthesis) of organic substances in living organisms using light energy; the light-absorbing using dyes of chlorophylls is received. In plants and many other organisms with photosynthesis is the primary product of synthesis of glucose. The glucose is used both as an energy source and as a starting material for the subsequent construction of building and reserve materials (ie various organic substances) in living organisms from most simple inorganic (rare: organic) substances.'
- Bild** (marked with \*): A small image of a sun and a plant.
- Dokument** (marked with \*): A field for uploading a PDF document.
- Frage** (marked with \*): 'What happens during photosynthesis?'
- Antwort #1**: 'Photosynthesis makes the plants through the production of leaf green substance chlorophyll in spring green again.' (Radio button:  Richtig)
- Antwort #2**: 'During photosynthesis, plants convert lower-energy materials with the help of light energy into energy-rich substances.' (Radio button:  Richtig)
- Antwort #3**: 'The photosynthesis doubled by using light, the plant cells, thus making it accountable for the growth of a plant.' (Radio button:  Richtig)

A tooltip titled 'Originalsprache [Deutsch]' is visible over the question text, containing the German translation: '1 Die Photosynthese macht die Pflanzen durch die Produktion des Blattgrünstoffs Chlorophyll im Frühling wieder grün.'

**History <sup>Beta</sup> der Fragen und Tests**

Bei den Fragen und Tests besteht die Möglichkeit, die History einzusehen. Der Einstieg erfolgt via Lasche ‚History‘, hier werden die Statusänderungen und Meldungen chronologisch angezeigt.

**Diverse kleinere Anpassungen / Korrekturen**

In CLX.Testpool wurden weitere kleine Optimierungen und Anpassungen, welche die Usability, Design und Prozesse betreffen, durchgeführt.

## Release 6.3 (30.06.2014)

### Allgemeine Neuerungen CLX.Testpool

**Tabellendarstellungen**

- Bei allen Tabellen wird die Anzahl der aufgelisteten Einträge jetzt immer angezeigt.

**Diverse kleinere Anpassungen / Korrekturen**

- Weitere kleinere Optimierungen und Anpassungen.

## Release 6.2 (21.05.2014)

### Allgemeine Neuerungen CLX.Testpool

**Neuer Fragetyp «Hotspot»**

- Mit dem neuen Fragetyp «Hotspot» können Fragen erstellt werden, bei denen die Anwender auf eine bestimmte Bildstelle klicken müssen, welche die richtige Antwort darstellt. Die richtige Stelle muss anhand der Frage herausgefunden werden.
- Dieser Fragetyp kann nur mit dem HTML-Player genutzt werden.

**Neuer Fragetyp «Verschiebeaufgabe mit Bilder»**

- Mit dem neuen Fragetyp «Verschiebeaufgabe mit Bilder» können Fragen erstellt werden, bei denen neu Bilder zu Textaussagen zugeordnet werden können.
- Dieser Fragetyp kann nur mit dem HTML-Player genutzt werden.

**Optimierung beim Hochladen von Bildern**

- Die grundsätzliche Handhabung von Bildern zu Fragen und Tests wurde optimiert.

**Word Export für Testinhalte**

- Der Word Export wurde erweitert, sodass auf Wunsch auch die Angaben zur Taxonomie, falls diese vorhanden sind, auf dem Report ersichtlich sind.

**Diverse kleinere Anpassungen / Korrekturen**

- Weitere kleinere Optimierungen und Anpassungen.

## Release 6.1 (23.01.2014)

### Allgemeine Neuerungen CLX.Testpool

#### Kopieren von Tests

- Es ist nun möglich vorhandene Tests zu kopieren. Die Kopie erhält eine neue Nummer und den Vermerk (Kopie) im Anschluss an die ursprüngliche Bezeichnung. Der kopierte Test beinhaltet die gleichen Fragen wie das Original.

#### Diverse kleinere Anpassungen / Korrekturen

- Die Berechnung/Rundung bei gewichteten Fragen wurde optimiert.
- Weitere kleinere Optimierungen und Anpassungen.

## Release 6.0 (19.11.2013)

### Allgemeine Neuerungen CLX.Testpool

#### Einführung der Mandantenfähigkeit

- Der CLX.Testpool wurde so ausgebaut, dass auf demselben Software-System mehrere Mandanten, also Kunden, bedient werden können, ohne dass diese gegenseitig Einblick in ihre Daten und Benutzerverwaltung haben.
- Einführung eines eigenen CI/CD für die Kunden Swisstransplant, Roche und Walter Meier.

#### Verbesserter Umgang mit Fragen/Tests und Bildern

- Der Benutzer erhält eine Rückmeldung wenn er versucht ein Bild im falschen Format hochzuladen.
- Vorhandene Bilder werden in den Word Export miteinbezogen. Das Bild wird in der Originalgrösse angezeigt.

#### Auflistung der Fragen

- Die Kolonne Thema wurde konfigurierbar gemacht. Sowohl Bezeichnung wie auch Sichtbarkeit kann pro Organisation angepasst werden.

#### Diverse kleinere Anpassungen / Korrekturen

- Der Versand von Benutzer-Profilen durch Organisationadministratoren, sowie die Funktion „Passwort vergessen“ wurden optimiert.
- Weitere kleinere Optimierungen und Anpassungen.